

RF dálkový LED ovladač

09.28334.04367



Upozornění: před manipulací si přečtěte celý návod.

Vlastnosti:

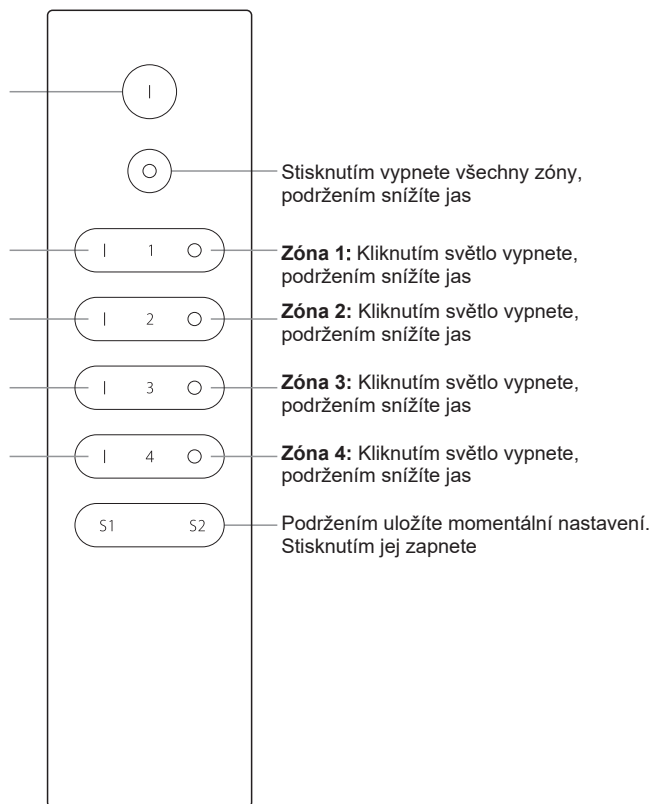
Stisknutím zapnete všechny zóny, podržením zvýšíte jas

Zóna 1: Kliknutím světlo zapnete, podržením zvýšíte jas

Zóna 2: Kliknutím světlo zapnete, podržením zvýšíte jas

Zóna 3: Kliknutím světlo zapnete, podržením zvýšíte jas

Zóna 4: Kliknutím světlo zapnete, podržením zvýšíte jas



Přední strana



Před prvním použitím odstraňte ochrannou fólii baterie

Zadní strana

Technická data

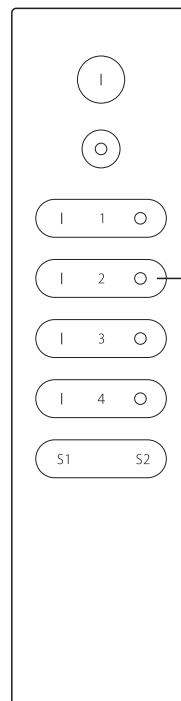
Výstup	RF signál
Frekvence	869.5/916.5/434MHz
Napájecí napětí	3V(1xCR2025 battery)
Provozní napětí	0-40°C
Provozní vlhkost	8% to 80%
Rozměry	150x38.6x12mm

- Ovládání 4 samostatných zón
- Ovládání 1 barvy
- Kompatibilní se všemi Universal series přijímači
- 1 přijímač lze spárovat s max. 8 ovladači
- Úroveň krytí: IP20

Bezpečnostní upozornění

- Toto zařízení obsahuje lithiovou baterii kterou je potřeba správně skladovat a likvidovat
- NEVYSTAVUJTE zařízení vlhkosti

Spárování s RF přijímačem



Krok 1: Zapojte přijímač. Řiďte se návodem přijímače.




Krok 2: Stiskněte párovací tlačítko přijímače nebo jej třikrát restartujte abyste jej uvedli do párovacího režimu.

Krok 3: Zvolte si zónu a stiskněte tlačítko I nebo O. Pokud bylo párování úspěšné, připojené svítidlo problkne.

Jeden přijímač lze spárovat s max. 8 ovladači

- Možnosti nastavení více přijímačů:
- 1: Nastavit všechny přijímače na jednu zónu
 - 2: Nastavit každý přijímač na samostatnou zónu



Magnetický držák