


Profil STEPUS

Ref. A18038

Ref. arch 18038



- K montáži na schodových stupních
- V souladu s americkou normou ADA
- Protiskuzové prvky
- Dvě varianty svícení
- Vysoká mechanická odolnost

ÚČEL PRODUKTU

- výstražné osvětlení a protiskuzová ochrana na schodech

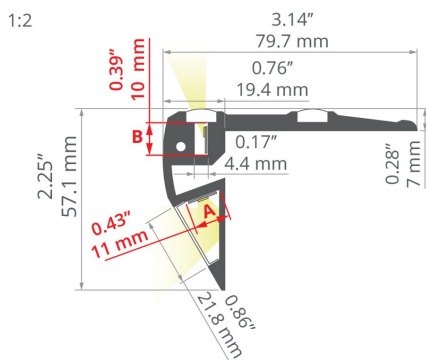
INSTALACE

- do schodu pomocí vhodně zvolených šroubů

DALŠÍ INFORMACE

- standardní délky profilů a krytů Kluš: 1000 mm (tolerance $\pm 1,5$ mm) a 2005 mm / 3010 mm (tolerance +5 mm); pro vybrané kryty 6050 mm, 10050 mm (tolerance +5 mm)
- při výběru jiné délky profilů / krytů, než je dostupná ve standardu, vyberte navíc službu řezání u firmy KLUŠ

TECHNICKÝ VÝKRES




TECHNICKÁ SPECIFIKACE




Materiál	hliník
Možné IP svítidla	20, 67
Šířka	79.7 mm
Výška	56.1 mm
Šířka lepení LED A	11 mm
Šířka lepení LED B	10 mm
Počet LED pásků A (šířka 8 mm)	1
S možností získání světelné řady	ano
Typ budovy	komerční objekt, Komerční objekt, Kulturní/volnočasový objekt, Objekt horeca
Zóna zařízení	schody a zábradlí
Difuzér se ořezává na délku profilu	ano
Vyvedení kabelu zespodu	ano

Barva	Délka	Ref
■ stříbrná eloxovaný	1000 mm	A18038A_1 18038ANODA_1
	2005 mm	A18038A_2 18038ANODA_2
	3010 mm	A18038A_3 18038ANODA_3
■ černý eloxovaný	1000 mm	A18038A07_1 18038K7_1
	2005 mm	A18038A07_2 18038K7_2
	3010 mm	A18038A07_3 18038K7_3



SAMPLE PROJECTS



SOUVISEJÍCÍ PŘÍSLUŠENSTVÍ > DIFUZORY

NÁZEV	MATERIÁL	SVĚTELNÁ PROPUSTNOST	BARVA	REF.
HS-22		PC	73 % <input type="checkbox"/> mléčný	B17011M 17011
			94 % <input checked="" type="checkbox"/> čirý	B17011T 17022
LIGER-22		PC	62 % <input type="checkbox"/> mléčný	B17032M 17032V1
			39 % <input checked="" type="checkbox"/> černý	B17032C 17087
MUN-22		PC	86 % <input checked="" type="checkbox"/> mražený	B17042F 17042

SOUVISEJÍCÍ PŘÍSLUŠENSTVÍ > ZÁSLEPKY

NÁZEV	MATERIÁL	BARVA	REF.
STEPUS-L		<input checked="" type="checkbox"/> šedý	C28011C02 24229
		<input checked="" type="checkbox"/> černý	C28011C07 24317
STEPUS-P		<input checked="" type="checkbox"/> šedý	C28012C02 24230
		<input checked="" type="checkbox"/> černý	C28012C07 24318

SOUVISEJÍCÍ PŘÍSLUŠENSTVÍ > RELATED LED > SVÍCENÍ STRANOU



K-SE-1210-8-24V

K-SE-1210-24-8

Ref. arch K-SE-1210-8-24V

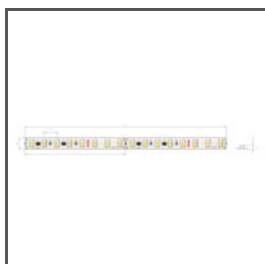


WP-K-SE-1210-8-24V

KWP-SE-1210-24-8

Ref. arch WP-K-SE-1210-8-24V


SOUVISEJÍCÍ PŘÍSLUŠENSTVÍ > RELATED LED > VYSOKÁ SVĚTELNÁ ÚČINNOST



K-HE-0480-HD-24V

K-HEHD-0480-24


Ref. arch K-HE-0480-HD-24V



K-HE-0960-HD-24V

K-HEHD-0960-24

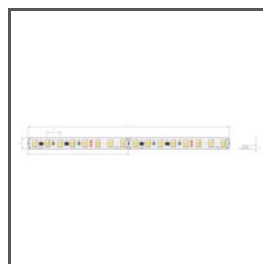
Ref. arch K-HE-0960-HD-24V



K-HE-1440-HD-24V

K-HEHD-1440-24

Ref. arch K-HE-1440-HD-24V



K-HE-1920-HD-24V

K-HEHD-1920-24

Ref. arch K-HE-1920-HD-24V

SOUVISEJÍCÍ PŘÍSLUŠENSTVÍ > JINÉ PŘÍSLUŠENSTVÍ > JINÉ PŘÍSLUŠENSTVÍ




POMOCNÍK

C28063

Ref. arch 00023

SOUVISEJÍCÍ PŘÍSLUŠENSTVÍ > JINÉ PŘÍSLUŠENSTVÍ > KRYCÍ LIŠTA NA PROFILY



KRYTKA

MP-22

C28261L01_0.25,
C28261L10_0.25,
C28261L07_0.25

Ref. arch 17167, 17167L9010,
17167L9005

SOUVISEJÍCÍ PŘÍSLUŠENSTVÍ > JINÉ PŘÍSLUŠENSTVÍ > OSTATNÍ



KABELOVÁ PRŮCHODKA

6,4x3

C42264C07

Ref. arch 42264

SOUVISEJÍCÍ PŘÍSLUŠENSTVÍ > JINÉ PŘÍSLUŠENSTVÍ > SILIKONOVÉ ŠŤŮRY



PROTISKLUZOVÁ GUMA

14

C24537C00

Ref. arch 17001