



Profil STEP

Ref. A18042

Ref. arch 18042



- K montáži na schodových stupních
- Protiskuzové prvky
- Dvě varianty svícení
- Vysoká mechanická odolnost

ÚČEL PRODUKTU

- výstražné osvětlení a protiskuzová ochrana na schodech

INSTALACE

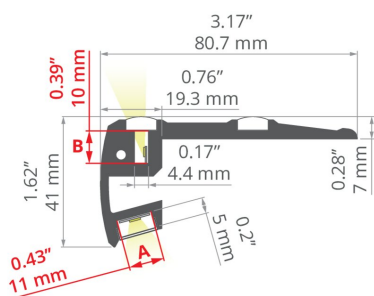
- do schodu pomocí vhodně zvolených šroubů

DALŠÍ INFORMACE

- standardní délky profilů a krytů Kluš: 1000 mm (tolerance $\pm 1,5$ mm) a 2005 mm / 3010 mm (tolerance +5 mm); pro vybrané kryty 6050 mm, 10050 mm (tolerance +5 mm)
- při výběru jiné délky profilů / krytů, než je dostupná ve standardu, vyberte navíc službu řezání u firmy KLUŠ

TECHNICKÝ VÝKRES

1:2



TECHNICKÁ SPECIFIKACE

Materiál	hliník
Možné IP svítidla	20, 67
Šířka	80.7 mm
Výška	40 mm
Šířka lepení LED A	11 mm
Šířka lepení LED B	10 mm
Počet LED pásků A (šířka 8 mm)	1
Typ budovy	Kulturní/volnočasový objekt, komerční objekt, Objekt horeca, Komerční objekt
Zóna zařízení	schody a zábradlí
Difúzer se ořezává na délku profilu	ano
Vyvedení kabelu zespodu	ano

Barva	Délka	Ref
■ stříbrná eloxovaný	1000 mm	A18042A_1 18042ANODA_1
	2005 mm	A18042A_2 18042ANODA_2
	3010 mm	A18042A_3 18042ANODA_3
■ černý eloxovaný	1000 mm	A18042A07_1 18042K7_1
	2005 mm	A18042A07_2 18042K7_2
	3010 mm	A18042A07_3 18042K7_3

Profil STEP

Ref. A18042

Ref. arch 18042

SAMPLE PROJECTS




SOUVISEJÍCÍ PŘÍSLUŠENSTVÍ > DIFUZORY

NÁZEV	MATERIÁL	SVĚTELNÁ PROPUSTNOST	BARVA	REF.
60	PC	64 %	<input type="checkbox"/> mléčný	17075
LIGER	PC	70 %	<input type="checkbox"/> mléčný	B17037M 17037
		32 %	<input checked="" type="checkbox"/> černý	B17037C 17040
KA-COM	PVC	70 %	<input type="checkbox"/> mléčný	B17179M 17179
		93 %	<input checked="" type="checkbox"/> čirý	B17179T 17180
HS	PC	73 %	<input type="checkbox"/> mléčný	B17208M 1369
		94 %	<input checked="" type="checkbox"/> čirý	B17208T 1370
KA-PRO	PC	67 %	<input type="checkbox"/> mléčný	B17064M 17064
		94 %	<input checked="" type="checkbox"/> čirý	B17064T 17065
KA	PC	63 %	<input type="checkbox"/> mléčný	B17035M 17035
		91 %	<input checked="" type="checkbox"/> čirý	B17035T 17036

SOUVISEJÍCÍ PŘÍSLUŠENSTVÍ > ZÁSLEPKY

NÁZEV	MATERIÁL	BARVA	REF.
STEP-P	PP	■ šedý	C28006C02 24113
		■ černý	C28006C07 24126
STEP-L	PP	■ šedý	C28007C02 24114
		■ černý	C28007C07 24125
STEP-90	PP	■ šedý	C24025C02 24025

SOUVISEJÍCÍ PŘÍSLUŠENSTVÍ > RELATED LED




K-1210-12V
K-1210-12
Ref. arch K-1210-12V



K-1275-12V
K-1275-12
Ref. arch K-1275-12V




WP-K-1220-12V
KWP-1220-12
Ref. arch WP-K-1220-12V



WP-K-1275-12V
KWP-1275-12
Ref. arch WP-K-1275-12V



WP-K-1220-IP65-12V
_błęd
Ref. arch WP-K-1220-IP65-12V



K-1275-RGB-12V
K-RGB-1275-12
Ref. arch K-1275-RGB-12V

SOUVISEJÍCÍ PŘÍSLUŠENSTVÍ > RELATED LED > BÍLÉ MONO



WP-K-1910-HD-IP65-24V
KWP-GHD-1910-24
Ref. arch WP-K-1910HDIP6524V

SOUVISEJÍCÍ PŘÍSLUŠENSTVÍ > RELATED LED > CRI 95+



WP-K-CR-1210-24V
KWP-CR-1210-24
Ref. arch WP-K-CR-1210-24V



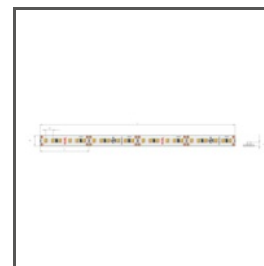
WP-K-CR-1220-24V
KWP-CR-1220-24
Ref. arch WP-K-CR-1220-24V




WP-K-CR-1275-24V
KWP-CR-1275-24
Ref. arch WP-K-CR-1275-24V




K-CR-1210-24V
K-CR-1210-24
Ref. arch K-CR-1210-24V




K-CR-1220-24V
K-CR-1220-24
Ref. arch K-CR-1220-24V



K-CR-1275-24V
K-CR-1275-24
Ref. arch K-CR-1275-24V



K-CR-1820-HD-24V
K-CRHD-1820-24
Ref. arch K-CR-1820-HD-24V



K-CR-1910-HD-24V
K-CRHD-1910-24
Ref. arch K-CR-1910-HD-24V


SOUVISEJÍCÍ PŘÍSLUŠENSTVÍ > RELATED LED > RGB / RGB-W / RGB-CTT



K-1530-RGB+W-24V
K-RGBW-1530-24
Ref. arch K-1530-RGB+W-24V



K-1920-120-RGB-24V
K-RGB-1920-120-24
Ref. arch K-1920-120-RGB-24V



WP-K-1920-120-RGB-24V
KWP-1920-120-RGB-24
Ref. arch WP-K-1920-120-RGB-24V

SOUVISEJÍCÍ PŘÍSLUŠENSTVÍ > RELATED LED > SVÍCENÍ STRANOU

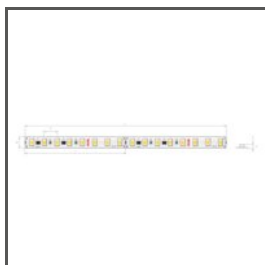


K-SE-1210-8-24V
K-SE-1210-24-8
Ref. arch K-SE-1210-8-24V



WP-K-SE-1210-8-24V
KWP-SE-1210-24-8
Ref. arch WP-K-SE-1210-8-24V


SOUVISEJÍCÍ PŘÍSLUŠENSTVÍ > RELATED LED > VYSOKÁ SVĚTELNÁ ÚČINNOST



K-HE-0480-HD-24V

K-HEHD-0480-24


Ref. arch K-HE-0480-HD-24V



K-HE-0960-HD-24V

K-HEHD-0960-24

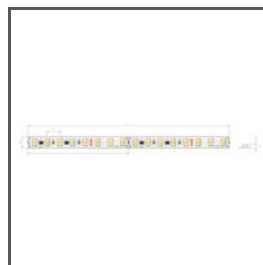
Ref. arch K-HE-0960-HD-24V



K-HE-1440-HD-24V

K-HEHD-1440-24

Ref. arch K-HE-1440-HD-24V



K-HE-1920-HD-24V

K-HEHD-1920-24

Ref. arch K-HE-1920-HD-24V

SOUVISEJÍCÍ PŘÍSLUŠENSTVÍ > JINÉ PŘÍSLUŠENSTVÍ > JINÉ PŘÍSLUŠENSTVÍ



POMOCNÍK

C28063

Ref. arch 00023

SOUVISEJÍCÍ PŘÍSLUŠENSTVÍ > JINÉ PŘÍSLUŠENSTVÍ > OSTATNÍ



KABELOVÁ PRŮCHODKA

6,4x3

C42264C07

Ref. arch 42264

SOUVISEJÍCÍ PŘÍSLUŠENSTVÍ > JINÉ PŘÍSLUŠENSTVÍ > SILIKONOVÉ ŠŤŮRY

Profil STEP

Ref. A18042

Ref. arch 18042



PROTISKLUZOVÁ GUMA

14

C24537C00

Ref. arch 17001