


# Profil OPAC-30

Ref. A06164

Ref. arch B6164



IP20



IP65



- Montáž do sádkartonu
- Neviditelná hrana přívodu
- Malá výška

## ÚČEL PRODUKTU

- hlavní a funkční osvětlení

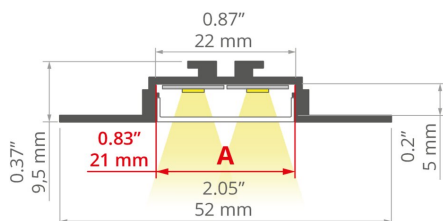
## INSTALACE

- do drážek pomocí vhodného příslušenství nebo montážních lepidel

## DALŠÍ INFORMACE

- standardní délky profilů a krytů Kluš: 1000 mm (tolerance  $\pm 1,5$  mm) a 2005 mm / 3010 mm (tolerance +5 mm); pro vybrané kryty 6050 mm, 10050 mm (tolerance +5 mm)
- při výběru jiné délky profilů / krytů, než je dostupná ve standardu, vyberte navíc službu řezání u firmy KLUŠ

## TECHNICKÝ VÝKRES



## TECHNICKÁ SPECIFIKACE

Materiál	hliník
Barva	stříbrná eloxovaný
Možné IP svítidla	20, 65
Možné tvary svítidla	mnohoúhelný
Průřez profilu	obdélný
Šířka	52 mm
Výška	9.5 mm
Šířka lepení LED A	21 mm
Počet LED pásků A (šířka 8 mm)	2
Typ budovy	obytný prostor, Objekt horeca, Komerční objekt
Zóna zařízení	lobby / foyer, osvětlení stěny, konferenční místnost, výkladní skříň, reklama / POS
Difuzér se ořezává na délku profilu	ano
Možnost snadného spojování do řad	ano
Vyvedení kabelu zespodu	ano

Délka	Ref
1000 mm	A06164A_1 B6164ANODA_1
2005 mm	A06164A_2 B6164ANODA_2
3010 mm	A06164A_3 B6164ANODA_3


# Profil OPAC-30

Ref. A06164

Ref. arch B6164

**KLUŚ** Inspiring  
Solutions

## SAMPLE PROJECTS



# Profil OPAC-30

Ref. A06164

Ref. arch B6164

## SOUVISEJÍCÍ PŘÍSLUŠENSTVÍ > DIFUZORY

NÁZEV	MATERIÁL	SVĚTELNÁ PROPUSTNOST	BARVA	REF.
LIGER-22	PC	62 %	<input type="checkbox"/> mléčný	B17032M 17032V1
		B17032M 17032V1TOP		
		39 %	<input checked="" type="checkbox"/> černý	B17032C 17087
		47 %	<input type="checkbox"/> mléčný	B17203M 00413
G-L	PMMA	69 %	<input type="checkbox"/> mléčný	B17006M 17010
		17008 17008		
		85 %	<input checked="" type="checkbox"/> mražený	95 % <input checked="" type="checkbox"/> čirý B17006T 17006
		85 %	<input checked="" type="checkbox"/> mražený	B17006F 17017
		17008 17008		
		95 %	<input checked="" type="checkbox"/> čirý	B17006T 17006
G-K	PMMA	30 %	<input checked="" type="checkbox"/> černý	B17006C 17012
		88 %	<input checked="" type="checkbox"/> mražený	B17013F 17016
		B17204F 00415		
		72 %	<input type="checkbox"/> mléčný	B17013M 17013
HS-22	PC	24 %	<input checked="" type="checkbox"/> černý	B17013C 17014
		73 %	<input type="checkbox"/> mléčný	B17011M 17011
MUN-22	PC	94 %	<input checked="" type="checkbox"/> čirý	B17011T 17022
		86 %	<input checked="" type="checkbox"/> mražený	B17042F 17042

## SOUVISEJÍCÍ PŘÍSLUŠENSTVÍ > ZÁSLEPKY


NÁZEV	MATERIÁL	BARVA	REF.
OPAC-30	PP	<input checked="" type="checkbox"/> šedý	C24045C02 24045
		<input checked="" type="checkbox"/> stříbrná	C24045L01 24052

## SOUVISEJÍCÍ PŘÍSLUŠENSTVÍ > RELATED LED

# Profil OPAC-30

Ref. A06164

Ref. arch B6164



**K-1210-12V**

K-1210-12

Ref. arch K-1210-12V



**K-1275-12V**

K-1275-12

Ref. arch K-1275-12V



**WP-K-1220-12V**

KWP-1220-12

Ref. arch WP-K-1220-12V



**WP-K-1275-12V**

KWP-1275-12


Ref. arch WP-K-1275-12V



**WP-K-1220-IP65-12V**

\_bląd

Ref. arch WP-K-1220-IP65-12V



**K-1275-RGB-12V**

K-RGB-1275-12

Ref. arch K-1275-RGB-12V

## SOUVISEJÍCÍ PŘÍSLUŠENSTVÍ > RELATED LED > BÍLÉ MONO



**WP-K-1640-HD-IP65-24V**

KWP-GHD-1640-24

Ref. arch WP-K-1640-HD-IP65-24V



**WP-K-1910-HD-IP65-24V**

KWP-GHD-1910-24

Ref. arch WP-K-1910HDIP6524V



**WP-K-1220-IP65-24V**

KWP-1220-IP65-24

Ref. arch WP-K-1220-IP65-24V

## SOUVISEJÍCÍ PŘÍSLUŠENSTVÍ > RELATED LED > RGB / RGB-W / RGB-CTT



**K-1530-RGB+W-24V**

K-RGBW-1530-24

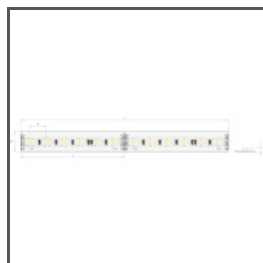
Ref. arch K-1530-RGB+W-24V



**WP-K-1530-RGB+W-24V**

KWP-RGBW-1530-24


Ref. arch WP-K-1530-RGB+W-24V



**K-1920-120-RGB-24V**

K-RGB-1920-120-24

Ref. arch K-1920-120-RGB-24V



**WP-K-1920-120-RGB-24V**

KWP-1920-120-RGB-24

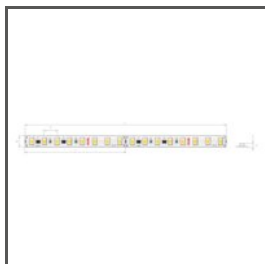
Ref. arch WP-K-1920-120-RGB-24V

## SOUVISEJÍCÍ PŘÍSLUŠENSTVÍ > RELATED LED > VYSOKÁ SVĚTELNÁ ÚČINNOST

# Profil OPAC-30

Ref. A06164


Ref. arch B6164



**K-HE-0480-HD-24V**

K-HEHD-0480-24


Ref. arch K-HE-0480-HD-24V



**K-HE-0960-HD-24V**

K-HEHD-0960-24

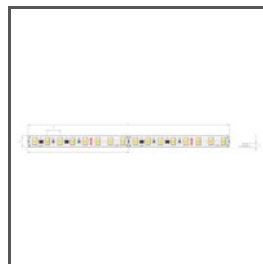
Ref. arch K-HE-0960-HD-24V



**K-HE-1440-HD-24V**

K-HEHD-1440-24

Ref. arch K-HE-1440-HD-24V



**K-HE-1920-HD-24V**

K-HEHD-1920-24

Ref. arch K-HE-1920-HD-24V

## SOUVISEJÍCÍ PŘÍSLUŠENSTVÍ > JINÉ PŘÍSLUŠENSTVÍ > KRYCÍ LIŠTA NA PROFILY



KRYTKA

**MP-22**

C28261L01\_0.25,

C28261L10\_0.25,

C28261L07\_0.25

Ref. arch 17167, 17167L9010,  
17167L9005

## SOUVISEJÍCÍ PŘÍSLUŠENSTVÍ > JINÉ PŘÍSLUŠENSTVÍ > OSTATNÍ



KABELOVÁ PRŮCHODKA

**6,4x3**

C42264C07


Ref. arch 42264

## SOUVISEJÍCÍ PŘÍSLUŠENSTVÍ > JINÉ PŘÍSLUŠENSTVÍ > PRUŽINY DO ZAPUŠTĚNÍ A TECHNICKÝCH PROFILŮ

# Profil OPAC-30

Ref. A06164

Ref. arch B6164



PRUŽINA

**KMA**

C24503N00

Ref. arch 00838

---

## SOUVISEJÍCÍ PŘÍSLUŠENSTVÍ > JINÉ PŘÍSLUŠENSTVÍ > ÚHLOVÉ SPOJKY



KONEKTOR

**ZM-180**

C28075N00

Ref. arch 40693



KONEKTOR

**ZM-60**

C28243N00

Ref. arch 42736