


Profil MICRO-HG

Ref. A01419

Ref. arch C1419



- Schovaný světelný zdroj
- Neviditelná montážní konzola
- Hladké stěny profilu

ÚČEL PRODUKTU

- nábytkové a dekorativní osvětlení

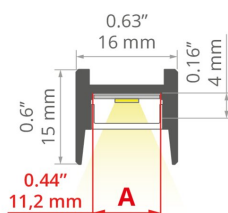
INSTALACE

- do povrchu nebo jako závěsné pomocí doporučeného příslušenství
- jednoduchá montáž a demontáž na „kliknutí“

DALŠÍ INFORMACE

- montáž krytu zapuštěného do výklenku má vliv na snížení oslňujícího efektu
- standardní délky profilů a krytů Kluš: 1000 mm (tolerance ± 1,5 mm) a 2005 mm / 3010 mm (tolerance +5 mm); pro vybrané kryty 6050 mm, 10050 mm (tolerance +5 mm)
- při výběru jiné délky profilů / krytů, než je dostupná ve standardu, vyberte navíc službu řezání u firmy KLUŠ

TECHNICKÝ VÝKRES



TECHNICKÁ SPECIFIKACE

| | |
|--------------------------------|--|
| Materiál | hliník |
| Možné IP svítidla | 20 |
| Možné tvary svítidla | obdélný |
| Průřez profilu | obdélný |
| Šířka | 16 mm |
| Výška | 15 mm |
| Šířka lepení LED A | 11.2 mm |
| Počet LED pásků A (šířka 8 mm) | 1 |
| Typ budovy | obytný prostor, Kulturní/volnočasový objekt, Objekt horeca |
| Zóna zařízení | kancelář, kuchyň, koupelna, nábytek |
| Vyvedení kabelu zespodu | ano |

| Barva | Délka | Ref |
|----------------------|---------|---------------------------|
| ■ stříbrná eloxovaný | 1000 mm | A01419A_1 C1419ANODA_1 |
| | 2005 mm | A01419A_2 C1419ANODA_2 |
| | 3010 mm | A01419A_3 C1419ANODA_3 |
| ■ černý eloxovaný | 1000 mm | A01419A07_1 C1419K7_1 |
| | 2005 mm | A01419A07_2 C1419K7_2 |
| | 3010 mm | A01419A07_3 C1419K7_3 |


Profil MICRO-HG

Ref. A01419






Ref. arch C1419

KLUŠ Inspiring Solutions


SAMPLE PROJECTS



SOUVISEJÍCÍ PŘÍSLUŠENSTVÍ > DIFUZORY

| NÁZEV | MATERIÁL | SVĚTELNÁ PROPUSTNOST | BARVA | REF. | |
|--------|---|----------------------|-------|---|------------------|
| LIGER |  | PC | 70 % | <input type="checkbox"/> mléčný | B17037M 17037 |
| | | | 32 % | <input checked="" type="checkbox"/> černý | B17037C 17040 |
| KA-COM |  | PVC | 70 % | <input type="checkbox"/> mléčný | B17179M 17179 |
| | | | 93 % | <input checked="" type="checkbox"/> čirý | B17179T 17180 |
| HS |  | PC | 73 % | <input type="checkbox"/> mléčný | B17208M 1369 |
| | | | 94 % | <input checked="" type="checkbox"/> čirý | B17208T 1370 |
| KA-PRO |  | PC | 67 % | <input type="checkbox"/> mléčný | B17064M 17064 |
| | | | 94 % | <input checked="" type="checkbox"/> čirý | B17064T 17065 |
| KA |  | PC | 63 % | <input type="checkbox"/> mléčný | B17035M 17035 |
| | | | 91 % | <input checked="" type="checkbox"/> čirý | B17035T 17036 |

SOUVISEJÍCÍ PŘÍSLUŠENSTVÍ > ZÁSLEPKY


| NÁZEV | MATERIÁL | BARVA | REF. | |
|---------|---|---|--|--------------------|
| MICRO-G |  | ABS | <input checked="" type="checkbox"/> šedý | C24319C02 24319 |
| | | <input checked="" type="checkbox"/> černý | C24319C07 24331 | |

SOUVISEJÍCÍ PŘÍSLUŠENSTVÍ > RELATED LED

Profil MICRO-HG

Ref. A01419

Ref. arch C1419



K-1210-12V

K-1210-12

Ref. arch K-1210-12V



K-1275-12V

K-1275-12

Ref. arch K-1275-12V



WP-K-1220-12V

KWP-1220-12

Ref. arch WP-K-1220-12V



WP-K-1275-12V

KWP-1275-12


Ref. arch WP-K-1275-12V



WP-K-1220-IP65-12V

_bład

Ref. arch WP-K-1220-IP65-12V



K-1275-RGB-12V

K-RGB-1275-12

Ref. arch K-1275-RGB-12V

SOUVISEJÍCÍ PŘÍSLUŠENSTVÍ > RELATED LED > BÍLÉ MONO



WP-K-1640-HD-IP65-24V

KWP-GHD-1640-24

Ref. arch WP-K-1640-HD-IP65-24V



WP-K-1910-HD-IP65-24V

KWP-GHD-1910-24

Ref. arch WP-K-1910HDIP6524V



WP-K-1220-IP65-24V

KWP-1220-IP65-24

Ref. arch WP-K-1220-IP65-24V

SOUVISEJÍCÍ PŘÍSLUŠENSTVÍ > RELATED LED > CRI 95+



WP-K-CR-1210-24V

KWP-CR-1210-24

Ref. arch WP-K-CR-1210-24V



WP-K-CR-1220-24V

KWP-CR-1220-24

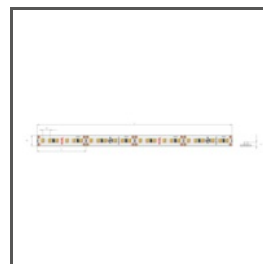
Ref. arch WP-K-CR-1220-24V



K-CR-1210-24V

K-CR-1210-24

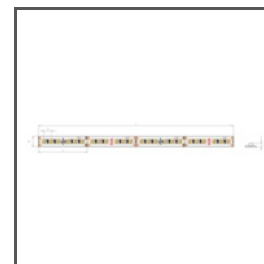
Ref. arch K-CR-1210-24V



K-CR-1220-24V

K-CR-1220-24

Ref. arch K-CR-1220-24V



K-CR-1275-24V


K-CR-1275-24

Ref. arch K-CR-1275-24V

Profil MICRO-HG

Ref. A01419


Ref. arch C1419



K-CR-1820-HD-24V

K-CRHD-1820-24

Ref. arch K-CR-1820-HD-24V



K-CR-1910-HD-24V

K-CRHD-1910-24

Ref. arch K-CR-1910-HD-24V

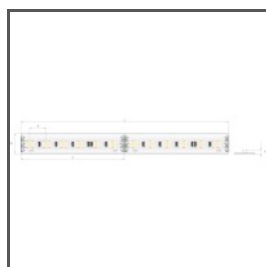
SOUVISEJÍCÍ PŘÍSLUŠENSTVÍ > RELATED LED > RGB / RGB-W / RGB-CTT



K-1530-RGB+W-24V

K-RGBW-1530-24


Ref. arch K-1530-RGB+W-24V



K-1920-120-RGB-24V

K-RGB-1920-120-24

Ref. arch K-1920-120-RGB-24V

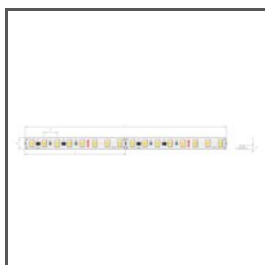


WP-K-1920-120-RGB-24V

KWP-1920-120-RGB-24

Ref. arch WP-K-1920-120-RGB-24V


SOUVISEJÍCÍ PŘÍSLUŠENSTVÍ > RELATED LED > VYSOKÁ SVĚTELNÁ ÚČINNOST



K-HE-0480-HD-24V

K-HEHD-0480-24


Ref. arch K-HE-0480-HD-24V



K-HE-0960-HD-24V

K-HEHD-0960-24

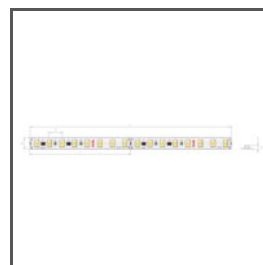
Ref. arch K-HE-0960-HD-24V



K-HE-1440-HD-24V

K-HEHD-1440-24

Ref. arch K-HE-1440-HD-24V



K-HE-1920-HD-24V

K-HEHD-1920-24

Ref. arch K-HE-1920-HD-24V

SOUVISEJÍCÍ PŘÍSLUŠENSTVÍ > JINÉ PŘÍSLUŠENSTVÍ > JINÉ PŘÍSLUŠENSTVÍ



BLOKÁDA

H

C24366N00

Ref. arch 24366

SOUVISEJÍCÍ PŘÍSLUŠENSTVÍ > JINÉ PŘÍSLUŠENSTVÍ > OSTATNÍ



KABELOVÁ PRŮCHODKA

6x1,2

C24517C07

Ref. arch 00802

SOUVISEJÍCÍ PŘÍSLUŠENSTVÍ > JINÉ PŘÍSLUŠENSTVÍ > PŘIPEVŇOVAČE



ÚCHYTKA

PDS-H

C24214C02

Ref. arch 24214

SOUVISEJÍCÍ PŘÍSLUŠENSTVÍ > JINÉ PŘÍSLUŠENSTVÍ > SADY K ZAVĚŠENÍ A PŘIPEVNĚNÍ



SESTAVA UCHYCENÍ

W1

C28203N00

Ref. arch 42602



SESTAVA UCHYCENÍ

W2

C28204N00

Ref. arch 42603



SESTAVA UCHYCENÍ

W6

C28205N00

Ref. arch 42604



SESTAVA UCHYCENÍ

RG-1

C28230P00, C28230P01,

C28230L10, C28230L07

Ref. arch 42647N1, 42647GSS,


42647L9010, 42647L9005

SOUVISEJÍCÍ PŘÍSLUŠENSTVÍ > JINÉ PŘÍSLUŠENSTVÍ > ZAJIŠTĚNÍ A BLOKACE

Profil MICRO-HG

Ref. A01419

Ref. arch C1419



BLOKÁDA

ZM

C28194N00

Ref. arch 42520

SOUVISEJÍCÍ PŘÍSLUŠENSTVÍ > JINÉ PŘÍSLUŠENSTVÍ > ZÁVĚSY A HLAVICE PRO POLOVODIČOVÉ PROFILY



ZÁVĚSKA

FI-8-LIN-MR

C28172N00, C28172L10,
C28172L07

Ref. arch 42287, 42287L9010,
42287L9005



ZÁVĚSKA

PUSZ-LIN-MR

C28163N00, C28163L10,
C28163L07

Ref. arch 42278, 42278L9010,
42278L9005



ZÁVĚSKA

PUSZ-PRET-MR

C28166N00, C28166L10,
C28166L07

Ref. arch 42281, 42281L9010,
42281L9005

SOUVISEJÍCÍ PŘÍSLUŠENSTVÍ > JINÉ PŘÍSLUŠENSTVÍ > ZÁVĚSY A HLAVICE PRO STANDARDNÍ PROFILY



HLAVICE

BZP

C28113N00

Ref. arch 42213