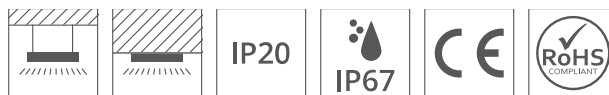



Profil LINO

Ref. A08287

Ref. arch B8287

KLUŠ Inspiring Solutions



- Minimální šířka

ÚČEL PRODUKTU

- nábytkové a dekorativní osvětlení

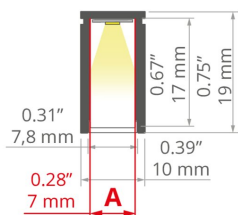
INSTALACE

- do povrchu, jako závěsné nebo do drážek pomocí doporučeného příslušenství, vhodně zvolených šroubů, oboustranně lepicí pásky nebo montážních lepidel
- jednoduchá montáž a demontáž na „kliknutí“

DALŠÍ INFORMACE

- k zavěšení profilů s malými rozměry se doporučuje použít lanko s průměrem 0,5 mm
- standardní délky profilů a krytů Kluš: 1000 mm (tolerance ± 1,5 mm) a 2005 mm / 3010 mm (tolerance +5 mm); pro vybrané kryty 6050 mm, 10050 mm (tolerance +5 mm)
- při výběru jiné délky profilů / krytů, než je dostupná ve standardu, vyberte navíc službu řezání u firmy KLUŠ

TECHNICKÝ VÝKRES




TECHNICKÁ SPECIFIKACE



Materiál	hliník
Barva	stříbrná eloxovaný
Možné IP svítidla	20, 67
Možné tvary svítidla	obdélný, lineární
Průřez profilu	obdélný
Šířka	10 mm
Výška	19 mm
Šířka lepení LED A	7 mm
Typ budovy	obytný prostor, Objekt horeca, komerční objekt
Zóna zařízení	kuchyň, koupelna, kancelář, konferenční místnost, výkladní skříň
Jednoduchá montáž a demontáž na „kliknutí“	ano
Difuzér se ořezává na délku profilu	ano
Vyvedení kabelu přes záslepku	ano
Vyvedení kabelu zespodu	ano

Délka	Ref
1000 mm	A08287A_1 B8287ANODA_1
2005 mm	A08287A_2 B8287ANODA_2
3010 mm	A08287A_3 B8287ANODA_3

SAMPLE PROJECTS



SOUVISEJÍCÍ PŘÍSLUŠENSTVÍ > DIFUZORY

NÁZEV		MATERIÁL	SVĚTELNÁ PROPUSTNOST	BARVA	REF.
BENCO-7	NOVÝ	 silikon	58 %	<input type="checkbox"/> mléčný	B17069M 17069
PIKO		 PMMA	57 %	<input type="checkbox"/> mléčný	B17034M 17034

SOUVISEJÍCÍ PŘÍSLUŠENSTVÍ > ZÁSLEPKY

NÁZEV		MATERIÁL	BARVA	REF.
LINO		PP	<input checked="" type="checkbox"/> šedý	C24201C02 24201
LINO-OTW		PP	<input checked="" type="checkbox"/> šedý	C24201C02TW 24250

SOUVISEJÍCÍ PŘÍSLUŠENSTVÍ > RELATED LED > ULTRATENKÉ



K-1091-24V

K-1091-24

Ref. arch K-1091-24V

SOUVISEJÍCÍ PŘÍSLUŠENSTVÍ > JINÉ PŘÍSLUŠENSTVÍ > PŘIPEVŇOVAČE

Profil LINO

Ref. A08287

Ref. arch B8287



ÚCHYTKA

K-10

C24340C00

Ref. arch 24340

SOUVISEJÍCÍ PŘÍSLUŠENSTVÍ > JINÉ PŘÍSLUŠENSTVÍ > ZÁVĚSY A HLAVICE PRO STANDARDNÍ PROFILY



ZÁVĚSKA

K-10-PP

C28235N00

Ref. arch 42670



ZÁVĚSKA

K-10-WL

C28237N00

Ref. arch 42672



ZÁVĚSKA

K-10-WP

C28236N00

Ref. arch 42671