


Profil KOZUS

Ref. A07823

Ref. arch B7823



- Montáž do sádkartonu 16 mm | 0.63"
- Nedochází ke kolizi s konstrukcí stropu
- Světelná linie je v jedné rovině s povrchem
- Neviditelné hliníkové prvky

ÚČEL PRODUKTU

- hlavní a dekorativní osvětlení

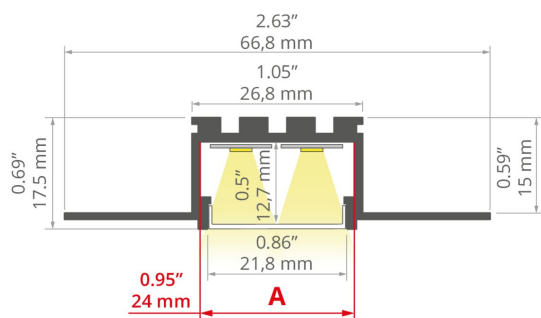
INSTALACE

- do sádkartonu, pomocí montážních lepidel
- Možnost snadného spojování do sérií a systémů

DALŠÍ INFORMACE

- za účelem zabezpečení svítidla během montáže je třeba použít ochrannou vložku TECH-22
- standardní délky profilů a krytů Kluš: 1000 mm (tolerance $\pm 1,5$ mm) a 2005 mm / 3010 mm (tolerance +5 mm); pro vybrané kryty 6050 mm, 10050 mm (tolerance +5 mm)
- při výběru jiné délky profilů / krytů, než je dostupná ve standardu, vyberte navíc službu řezání u firmy KLUŠ

TECHNICKÝ VÝKRES



TECHNICKÁ SPECIFIKACE

Materiál	hliník
Barva	stříbrná neeloxované
Možné IP svítidla	20, 65
Možné tvary svítidla	mnohohúhelný
Průřez profilu	obdélný
Šířka	66.8 mm
Výška	17.5 mm
Šířka lepení LED A	24 mm
Počet LED pásků A (šířka 8 mm)	3
S možností získání světelné řady	ano
Typ budovy	komerční objekt, obytný prostor, Objekt horeca
Zóna zařízení	kancelář, komunikační tahy, lobby / foyer, koupelna, konferenční místnost, kuchyň
Difuzér se ořezává na délku profilu	ano
Možnost snadného spojování do řad	ano
Do sádkartonových desek	ano
K zakrytí stěrkou	ano

Délka	Ref
1000 mm	A07823N_1 B7823NA_1
2005 mm	A07823N_2 B7823NA_2
3010 mm	A07823N_3 B7823NA_3

Profil KOZUS

Ref. A07823




Ref. arch B7823

KLUŚ Inspiring
Solutions






Vyvedení kabelu zespodu

ano

SAMPLE PROJECTS



SOUVISEJÍCÍ PŘÍSLUŠENSTVÍ > DIFUZORY

NÁZEV	MATERIÁL	SVĚTELNÁ PROPUSTNOST	BARVA	REF.
LIGER-22		PC	62 %	<input type="checkbox"/> mléčný B17032M 17032V1
			B17032M 17032V1TOP	
			39 %	<input checked="" type="checkbox"/> černý B17032C 17087
HS-22		PC	73 %	<input type="checkbox"/> mléčný B17011M 17011
			94 %	<input checked="" type="checkbox"/> čirý B17011T 17022
G-K		PMMA	88 %	<input checked="" type="checkbox"/> mražený B17013F 17016
			B17204F 00415	
			72 %	<input type="checkbox"/> mléčný B17013M 17013
			24 %	<input checked="" type="checkbox"/> černý B17013C 17014
G-L		PMMA	47 %	<input type="checkbox"/> mléčný B17203M 00413
			69 %	B17006M 17010
			17008 17008	
			85 %	<input checked="" type="checkbox"/> mražený 95 % <input checked="" type="checkbox"/> čirý B17006T 17006
			85 %	<input checked="" type="checkbox"/> mražený B17006F 17017
			17008 17008	
			95 %	<input checked="" type="checkbox"/> čirý B17006T 17006
			30 %	<input checked="" type="checkbox"/> černý B17006C 17012
MUN-22		PC	86 %	<input checked="" type="checkbox"/> mražený B17042F 17042

SOUVISEJÍCÍ PŘÍSLUŠENSTVÍ > ZÁSLEPKY

NÁZEV	MATERIÁL	BARVA	REF.
KOZUS	 PP	<input checked="" type="checkbox"/> šedý	C24148C02 24148

SOUVISEJÍCÍ PŘÍSLUŠENSTVÍ > RELATED LED



K-1275-12V

K-1275-12

Ref. arch K-1275-12V



WP-K-1220-12V

KWP-1220-12

Ref. arch WP-K-1220-12V



WP-K-1275-12V

KWP-1275-12

Ref. arch WP-K-1275-12V



WP-K-1220-IP65-12V

_biał

Ref. arch WP-K-1220-IP65-12V

SOUVISEJÍCÍ PŘÍSLUŠENSTVÍ > RELATED LED > BÍLÉ MONO



WP-K-1640-HD-IP65-24V

KWP-GHD-1640-24

Ref. arch WP-K-1640-HD-IP65-24V



WP-K-1910-HD-IP65-24V

KWP-GHD-1910-24

Ref. arch WP-K-1910HDIP6524V



WP-K-1220-IP65-24V

KWP-1220-IP65-24

Ref. arch WP-K-1220-IP65-24V


SOUVISEJÍCÍ PŘÍSLUŠENSTVÍ > RELATED LED > RGB / RGB-W / RGB-CTT



K-1530-RGB+W-24V

K-RGBW-1530-24


Ref. arch K-1530-RGB+W-24V



K-1920-120-RGB-24V

K-RGB-1920-120-24

Ref. arch K-1920-120-RGB-24V

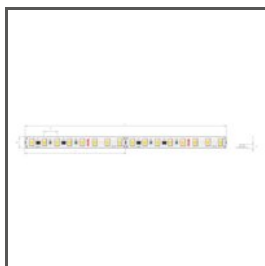


WP-K-1920-120-RGB-24V

KWP-1920-120-RGB-24

Ref. arch WP-K-1920-120-RGB-24V


SOUVISEJÍCÍ PŘÍSLUŠENSTVÍ > RELATED LED > VYSOKÁ SVĚTELNÁ ÚČINNOST



K-HE-0480-HD-24V

K-HEHD-0480-24


Ref. arch K-HE-0480-HD-24V



K-HE-0960-HD-24V

K-HEHD-0960-24

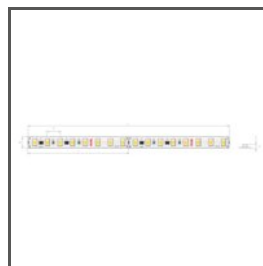
Ref. arch K-HE-0960-HD-24V



K-HE-1440-HD-24V

K-HEHD-1440-24

Ref. arch K-HE-1440-HD-24V



K-HE-1920-HD-24V

K-HEHD-1920-24

Ref. arch K-HE-1920-HD-24V

SOUVISEJÍCÍ PŘÍSLUŠENSTVÍ > JINÉ PŘÍSLUŠENSTVÍ > KRYCÍ LIŠTA NA PROFILY



KRYTKA

MP-22

C28261L01_0.25,

C28261L10_0.25,

C28261L07_0.25

Ref. arch 17167, 17167L9010,

17167L9005

SOUVISEJÍCÍ PŘÍSLUŠENSTVÍ > JINÉ PŘÍSLUŠENSTVÍ > OSTATNÍ



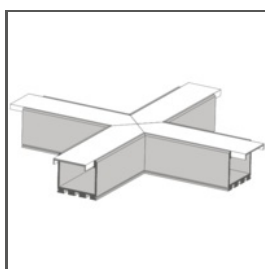
KABELOVÁ PRŮCHODKA

6x1,2

C24517C07

Ref. arch 00802

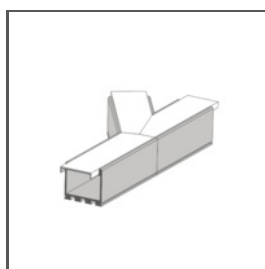
SOUVISEJÍCÍ PŘÍSLUŠENSTVÍ > JINÉ PŘÍSLUŠENSTVÍ > ROHOVÉ SPOJKY



ROHOVÁ SPOJKA

X90

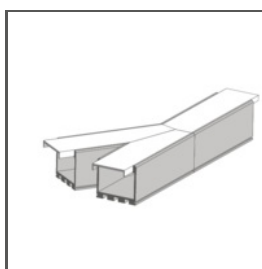
X90



ROHOVÁ SPOJKA

T135L

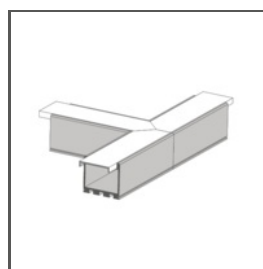
T135L



ROHOVÁ SPOJKA

T135R

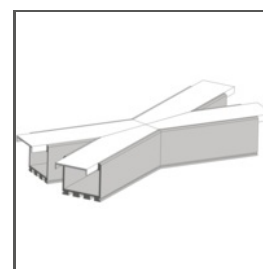
T135R



ROHOVÁ SPOJKA

T90

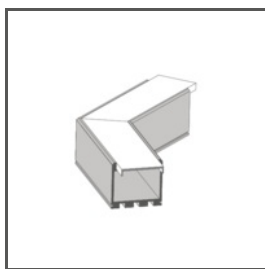
T90



ROHOVÁ SPOJKA

X135

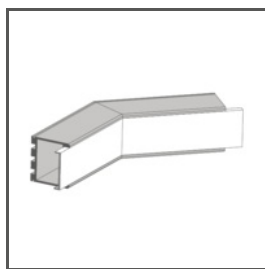
X135



ROHOVÁ SPOJKA

L135

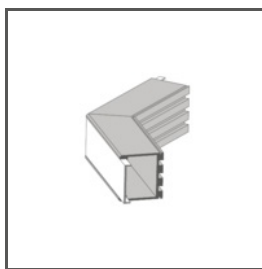
L135



ROHOVÁ SPOJKA

L135PW

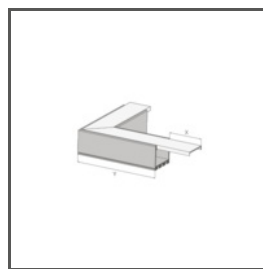
L135PW



ROHOVÁ SPOJKA

L135PZ

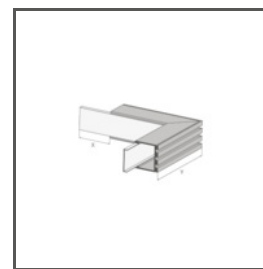
L135PZ



ROHOVÁ SPOJKA

L90


L90



ROHOVÁ SPOJKA

L90PW


L90PW



ROHOVÁ SPOJKA

L90PZ
L90PZ

SOUVISEJÍCÍ PŘÍSLUŠENSTVÍ > JINÉ PŘÍSLUŠENSTVÍ > TECHNICKÉ A OCHRANNÉ VLOŽKY



PRACOVNÍ DIFUZOR

TECH-22
C24531C02
Ref. arch 17124

SOUVISEJÍCÍ PŘÍSLUŠENSTVÍ > JINÉ PŘÍSLUŠENSTVÍ > ÚHLOVÉ SPOJKY



KONEKTOR

ZM-NA-120
C28242N00
Ref. arch 42729